

患者に優しい安全固定をスピーディーに…

## ピネル製 緩和抑制帯



  
**PINEL**  
DE-RESTRAINT SYSTEM

### ☆ ご使用上の注意 ☆

1. ボタンとピンの脱着に問題がないかどうか、また、ボタン自体に破損がないかどうか、ご使用の度に装着確認を行い、安全確認をお願い致します。
2. ロックシステムの解除がスムーズに行えない場合は、新品のボタンとのお取替えをお願い致します。
3. 腹部用ベルトの位置ずれによる胸部圧迫や、患者が体を旋回させて起こる体幹部の捻じれ、ベッドからの転落に注意してください。これらは、股下ストラップの併用や、ストラップを寝返り調整用に装着することで防止することが可能です。
4. 長時間同じ姿勢でのご使用は、エコノミークラス症候群を引き起こす恐れがあるため、お控えください。正しくご使用頂くとともに、定期的に患者の容態を確認してください。
5. 手部/脚部用ベルトのマジックテープがしっかりと脱着できるかどうか、使用ごとに接着力の確認をお願いいたします。未使用時は黒い面に専用のカバーを装着してください。
6. 各ベルト類に傷みがないかどうか、定期的に確認をお願いいたします。特に、鳩目が生地から外れやすくなっているかどうか、芯地やスロットなどの損傷がないかどうか、ご確認ください。
5. 塩素系洗剤を用いた消毒・洗濯は、生地が劣化する原因となったり、金属部分の腐食や、付属品の正常な働きを妨げる恐れがありますので、使用しないようにして下さい。

### ☆ 各種マニュアルをご覧いただけます

●製品一覧  
(サイズや素材  
などの詳細を  
確認できます)



前半

●取扱説明書  
(緊急固定～緩和抑制、  
各ベルトの取付方法を  
確認できます)



後半



輸入販売元 :



**株式会社ピネルジャパン**  
PINEL JAPAN Inc.

〒226-0016

神奈川県横浜市緑区霧が丘6丁目8-1

フローラル霧が丘101

電話:045-444-9115

FAX:045-444-9116

URL: <http://www.pinel-japan.jp>

営業時間: 平日 10時～16時

## ピネル製緩和抑制帯について

ピネル製緩和抑制帯の特徴は、乱暴な患者や一見おとなしくても自傷行為の危険性がある患者など、扱いが非常に難しいケースでも対応できることです。迅速かつ簡単な調整方法で患者の状態に合わせた抑制の度合いで緩和できます。ピネル製品は「最低限度の抑制」の実現を追及することから生まれました。必要に応じた安全固定でありながら常に患者への優しさを最大限に考えた製品です。

ケブラー(ナイロンより軽く、鋼鉄の5倍の強度を持つとされ、タイヤコード・防弾服などに用いられている合成繊維)の繊維層により、莫大な強度が得られ、抵抗力の強い攻撃的な患者にも対応できます。逆に、ベルト類の外側はビロード素材で覆われており、柔らかく滑らかな肌触りで、水・熱を発散し通気性・抗菌性に優れています。とても軽く、空気のような素材のため、患者もベッドを離れようとするまで、抑制されていることを忘れてしまうくらいです。ベルト・付属品はすべて、450kg以上(人間の骨や筋力で取り外せる力以上)の耐引力があります。

ピネル社では、普段病院で使い慣れている製品と同様の方法で使用を開始することをお勧めします。映像・文書でのマニュアルを使用した院内研修を行っていただいて、ピネル製品の基礎に慣れていただくことで、患者の付け心地を優先したより複雑な方法へ切り替えて下さい。常に状況を的確に判断した使用調整が必須となります。

製品の輸入元であるカナダのピネル社では、世界中の病院からフィードバックを受け、より安全かつ快適な製品を作るため、日々製品の改良・改善を行っております。その為、本パンフレット・映像・以前ご購入された緩和抑制帯とは若干デザイン等が異なる場合がございます。ご了承の程宜しくお願い申し上げます。

## 製品のご紹介

### PINEL #7B バッグ入り総合セット



【内容】腹部用ベルト(中)1、ボタン・ピン各2、マグネットキー2、ストラップ4、ひも付きボタン・ピン13、手部/脚部用ベルト4、抜け出し防止ベルト1、延長ベルト1、脚部/肩部調整ストラップ1、股下ストラップ1、緊急用カッター1

#7(総合セット)が#10(キャリングバッグ)内に装着されたセット商品です。腹部用ベルトや手部/脚部用ベルトはご要望に応じ、別サイズへの変更が可能です。

### PINEL #1 腹部用ベルトセット



【内容】腹部用ベルト1、ストラップ4、ボタン・ピン各1、ひも付きボタン・ピン2、マグネットキー2  
※付属品のないベルトのみの単品販売もあります。

患者様の体形に合わせて4サイズ展開しております。胴体部分と左右のストラップが分離する構造のため、取扱いや修理を容易に行えます。

- <特大サイズ> #1X(セット)、#1XT(単品)  
幅18cm、対応胴回り寸法 約81cm~140cm
- <大サイズ> #1U(セット)、#1UT(単品)  
幅18cm、対応胴回り寸法 約54cm~111cm
- <中サイズ> #1J(セット)、#1JT(単品)  
幅15cm、対応胴回り寸法 約46cm~101cm  
(日本向け標準仕様)
- <小サイズ> #1S(セット)、#1ST(単品)  
幅13cm、対応胴回り寸法 約38cm~96cm

### PINEL #1C ストラップ



腹部用ベルト体幹部に取り付けて、ベッド本体へ固定させることができます。寝返り調整や体の向きを片方に固定できるほか、緊急固定時の固定補助としても使うことができます。

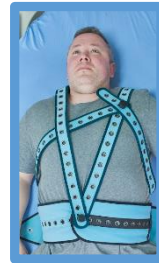
### PINEL #2 延長ベルトセット



【内容】延長ベルト1、ボタン・ピン各1

胴回りの大きい患者に、胴回りを25cm長くするベルトです。  
(全腹部用ベルト共通)

### PINEL #3 抜け出し防止ベルトセット



【内容】抜け出し防止ベルト1、ひも付きボタン・ピン1

腹部用ベルトを下へ押し下げることを防止します。脚部/肩部調整ストラップと併用すると、上半身の起き上がり防止にもなります。


### PINEL #4 手部/脚部用ベルトセット



【内容】手部/脚部用ベルト1、ひも付きボタン・ピン2  
<一般サイズ> #4A  
手首回り寸法33cm  
<大サイズ> #4B  
手首回り寸法36cm  
<特大サイズ> #4X  
手首回り寸法43cm  
※全て洗濯カバー付き

手首・足首に巻く部分は接着力にすぐれたマジックテープを使っているため、緊急時にすばやく固定できるだけでなく、手足の形状に合わせて斜めに留め付けることで、血流を止めることなく装着することができます。

### PINEL #8 脚部/肩部調整ストラップセット



【内容】脚部/肩部調整ストラップ1、ひも付きボタン・ピン2

上半身の起き上がり防止、足の開脚調節、上半身の緊急固定など、幅広い用途で使うことができます。


### PINEL #11 股下ストラップセット



【内容】股下ストラップ1、ボタン・ピン各1

腹部用ベルトと併用して、腹部用ベルトを上へ引き上げることを防止します。

### PINEL #7 総合セット



【内容】腹部用ベルト(中)1、ボタン・ピン各2、マグネットキー2、ストラップ4、ひも付きボタン・ピン13、手部/脚部用ベルト4、抜け出し防止ベルト1、延長ベルト1、脚部/肩部調整ストラップ1、股下ストラップ1

内容は#7B(バッグ入り総合セット)と同様です(但し、キャリングバッグと緊急用カッターは付属していません)。単品で購入されるより割安に購入できます。

### PINEL #10 キャリングバッグ



総合セット一式を保管・管理するためのバッグです。肩掛けタイプになっており、内部はパーテーションで区切られています。ベルト類だけでなく、付属品もわかりやすく管理できます。

### 付属品



【内容】  
左上:#6A ボタン  
右上:#6B ピン  
左下:#6L ひも付きボタン・ピン  
右下:#5 マグネットキー

ベルト類を留め合わせたり、ロックを解除するための付属品です。ボタンとピンでベルト類を4層まで重ねて留めつけることが可能です。マグネットキーは、ペースメーカーやモニターに誤作動を及ぼさないよう設計されています。

### 別売品



【内容】  
左:#40 緊急用カッター  
右:#4D 洗濯カバー

緊急用カッターは、緊急時に安全かつ迅速にベルトを切断するための抑制帯専用カッターです。洗濯カバーは、手部/脚部用ベルトの黒マジックテープ面の糸くず付着を防止するためのカバーです(手部/脚部用ベルトの新規購入分にはもともと1枚付いています)。

製品の詳細や使用方法については、ホームページ内または裏面のQRコードよりご覧いただけます。